

ECORIAL

STONE DIY

NEW!

薄い！軽い！

施工が簡単！

施工が早い！

リフォーム・リノベーション・DIYに最適！
凹凸感と高級感のある11種類の天然石を独自の技術でシート状に加工した商品



NEW!


ECORIAL

STONE DIY


MATERIAL COLOR 素材




ST-DIY 102 GOLD GREEN



ST-DIY 103 ZEERA GREEN



ST-DIY 109 INDIAN AUTUMN



ST-DIY 111 KUND BLACK



ST-DIY 112/120 TEN MIX




ST-DIY 114 LINE BLACK

NEW!

ECORIAL
STONE DIY

MATERIAL COLOR 素材



ST-DIY 117 STEEL GREY



ST-DIY 122 SILVER GREY



ST-DIY 123 S.WHITE



ST-DIY 124 FOREST FIRE



ST-DIY 125 SOUTH GREY

品番

ST-DIY ○○○ ※○○○は石種番号

サイズ・重量

600mm×150mm×1.5~5mm 300g/枚

素材/材質

天然石/ポリエステル樹脂/ガラスファイバー/両面テープ

価格

参考設計上代 ¥12,000/ケース(10枚/ケース)

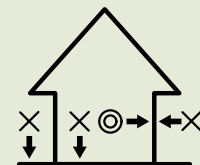
納期

輸入品の為、ご注文の際に在庫と納期をお問い合わせ下さい

●表示価格に運賃・消費税は含まれておりません。

●販売はケース単位となります。(10枚/ケース)

●天然石を使用している為、色調、紋様にバラツキがあります



内装壁：使用可

内装床：使用不可

外装床：使用不可

外装壁：使用不可

家具・建具：使用可



準備

- 施工前に常温(10~25° C)に保たれた室内の平滑な場所で仮置きしてください。(クセのある場合は、ホットガン・ドライヤー等で商品を温めてください。)
- 下地の不陸や凹凸を調整し、施工面の汚れやほこり等を清掃してください。
- 商品の色調・パターンを確認してください。




切る

- 万能バサミ・サンダー、丸鋸等で簡単に切断が出来ます。
- 切断後は切り口を軽くサンドペーパーで処理してください。
- 切断の際は保護の為、手袋など使用して下さい。



貼る①

- 商品裏面の保護フィルムを剥がしてください。(裏面は接着用のシールになっています)



貼る②

- 施工面に商品を合わせ、しっかりと押さえて接着してください。

本製品のお問い合わせ、ご注文は



株式会社WAVE
〒135-0034 東京都江東区永代2-5-5
TEL 03-6458-5635
FAX 03-6458-5636
Mail contact@waveinc.jp
Web www.waveinc.jp